

Atelier retouche d'image et utilisation du logiciel canva

Contexte





L'utilisation d'images est devenue courante dans notre travail d'enseignant. Mais comment les modifier et les mettre en valeur ?

Public concerné

Enseignants 1^{er} degré

Animateurs

Denis Beslier/Vincent Gadebois référents TUIC à la DDEC

OBJECTIF GENERAL	Utilisation des logiciels photofiltre et canva	
OBJECTIFS SPECIFIQUES	<ul style="list-style-type: none"> - Les différents formats d'images - Initiation au traitement de l'image avec photofiltre - Création d'affiche avec canva en ligne 	
CONTENUS	<p>Nous allons étudier les différents formats d'images, comment les modifier, faire du détourage en utilisant photofiltre.</p> <p>Nous étudierons aussi le site canva qui permet de créer des affiches en ligne.</p>	
MATERIEL	Venir avec un ordinateur portable muni d'une connexion wi fi.	
 Nombre d'inscrits	15 personnes	 Dates
 Lieu	DDEC – 26 rue A. Maignan LE MANS	 Horaires
<p>Inscription sur le site ec72.fr, pour les enseignants et équipes, écoles, animations pédagogiques.</p> <p>Avant le 14 septembre 2018</p>		